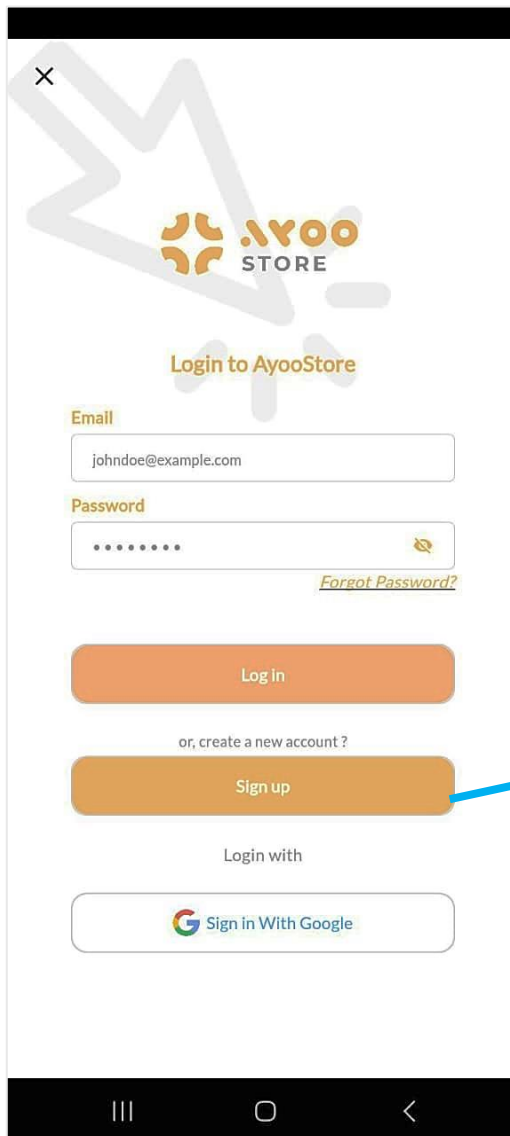


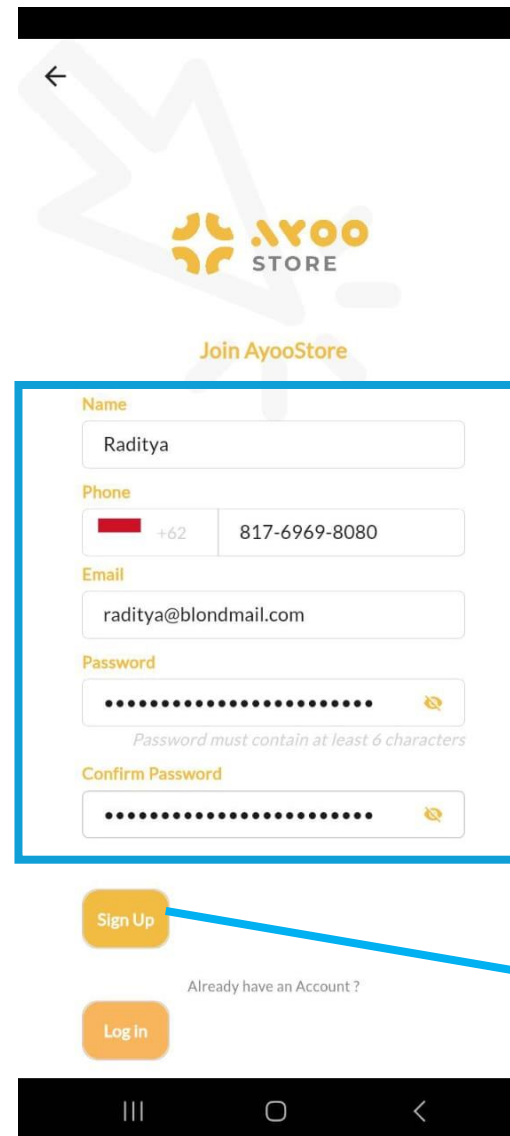
Quick Guidance #01 – Untuk Customer

Cara Customer Registrasi dan Login via Mobile App Ayoostore



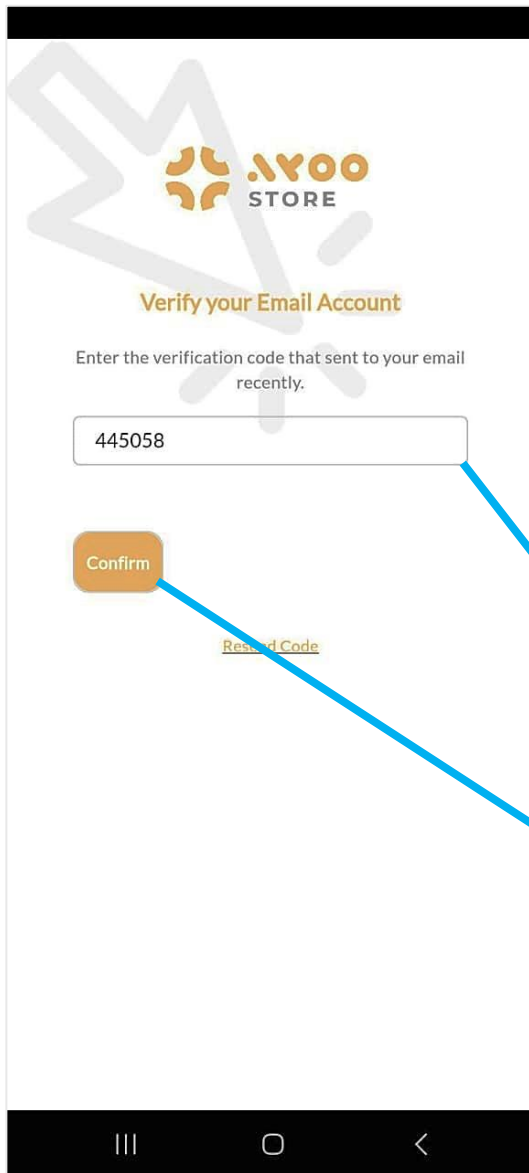
Gambar 1: Halaman Login Mobile App Ayoostore

1. Customer **memastikan sudah install aplikasi Ayoostore** di mobile device-nya.
2. Sebelum mulai belanja, Customer **wajib Registrasi dulu**, agar datanya bisa terekam secara digital di system Ayoostore.
3. Customer **masuk Halaman Login**, lagi **klik tombol Sign Up** untuk memulai proses Registrasi di mobile app Ayoostore.




Gambar 2: Halaman Join Ayoostore (Registration Form)

4. Customer masuk ke **Halaman Join Ayoostore** (Form Registrasi).
5. Customer mengisi beberapa informasi penting yang diperlukan, seperti **Nama, Nomor telepon, Email, Password, serta Konfirmasi Password.**
6. Jika **sudah terisi semua** informasinya secara lengkap, selanjutnya Customer **klik tombol Sign Up** untuk melanjutkan prosesnya.

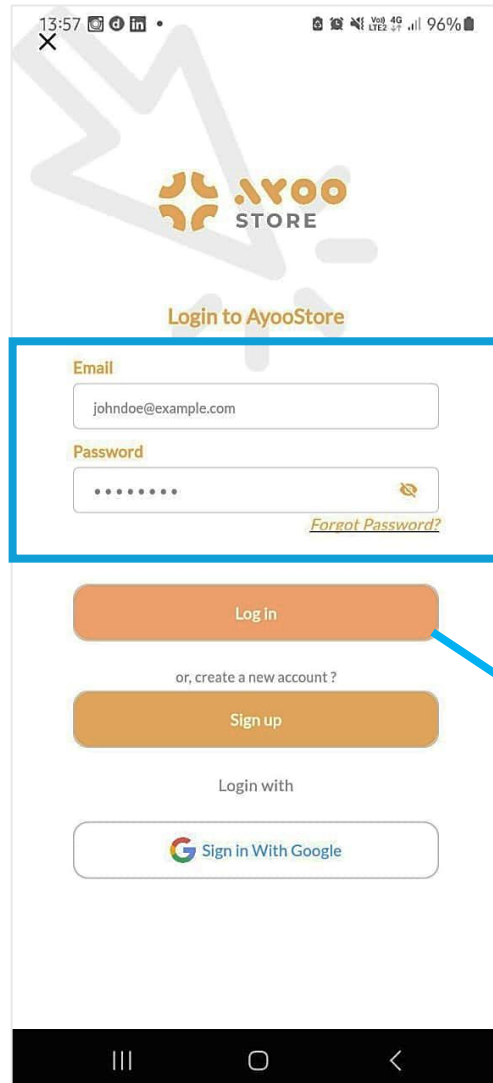


Gambar 3: Halaman Arahkan Verifikasi Email yang telah didaftarkan.

7. Customer diarahkan masuk ke **Halaman Arahkan Verifikasi Email** yang telah didaftarkan sebelumnya.
8. Terkait arahan tersebut, Customer perlu **membuka Emailnya**, kemudian **copy kode unik** yang telah dikirimkan via Email tersebut.
9. Selanjutnya, Customer **masukkan kode unik tersebut di Halaman Arahkan Verifikasi** itu.
10. Kemudian Customer **klik tombol Confirm** untuk melanjutkan prosesnya.

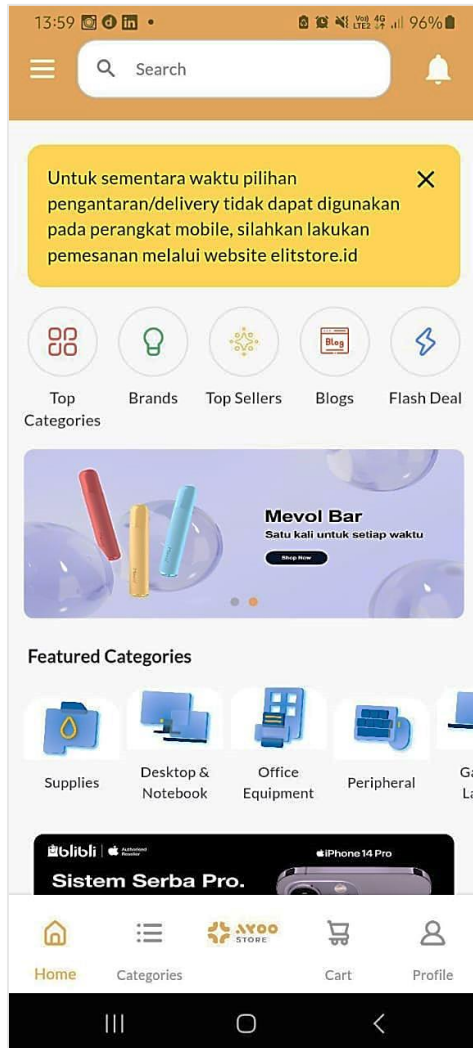


Gambar 4: Email dari AyooStore, arahan untuk verifikasi dengan memasukkan kode unik ke dalam system



Gambar 5: Halaman Login Mobile App Ayoostore

11. System memunculkan **Notifikasi** sekilas bahwa **Verifikasi Email dan Kode Unik sudah berhasil** dilakukan oleh Customer.
12. Customer diarahkan masuk ke **Halaman Login**.
13. Customer memasukkan **Alamat Email Account dan Password** yang tadi sudah didaftarkan
14. Lalu Customer **klik tombol Login** yang tersedia agar bisa **masuk ke aplikasi Ayoostore** dan mulai berbelanja.



Gambar 6: Halaman Utama (Home Page) Mobile App Ayoostore

16. Customer **berhasil masuk ke Halaman Utama (Home Page) Mobile App Ayoostore.**
17. Ketika Customer sudah Login di Ayoostore, ini artinya **Account Customer sudah terdaftar secara resmi** di system aplikasi ini.
18. Customer **bisa memfungsikan semua fitur yang tersedia** di dalamnya, dan tentu saja **bisa berbelanja produk-produk yang diinginkan.**
19. Demikian ulasan mengenai **“Cara Customer Registrasi & Login via Mobile App Ayoostore”** kami jelaskan. Semoga bermanfaat informasinya. Terima kasih.

EoF.